



TITAN Deutschland GmbH»

**Приспособления для инвалидов и больных с
нарушением функций опорно-двигательного
аппарата**

Руководство по эксплуатации

**Опора-вертикализатор для детей с ДЦП
серии НМР
«Kangaroo»/«Кенгуру»
мод. НМР-WP006**



1. ОБЩИЕ СВЕДЕНИЯ

Опора-вертикализатор серии НМР предназначена для пассивной вертикализации пациента с наклоном вперед и регулировкой угла наклона от 90 до 25 градусов.

Нахождение в положении «стоя» - очень важный процесс для развития ребенка, наклонное же состояние помогает детям привыкать к весовой нагрузке, особенно тем, которые тяжело переносят вертикализацию при поддержке сзади



Для социальной адаптации ребенка очень важно, что он может стоять рядом со своими сверстниками!

Особенности:





- ◆ Каркас из экологической древесины
- ◆ Система ремней и подушек для уверенности и безопасности пациента
- ◆ Широкий диапазон регулировок позволяет быстро и правильно зафиксировать пациента
- ◆ Столик для приема пищи и различных развивающих занятий
- ◆ Колесики со стояночными тормозами для перемещения пациента стоя

Модель	НМР-WP006
Ширина, см	65
Длина, см	100
Высота, см	98
Ширина столика, см	60
Длинна столика, см	60
Высота спинки, см	20, 11
Крепление ног, см	23


2. ПОДГОТОВКА К ЭКСПЛУАТАЦИИ

- 2.1. Освободить изделие от упаковки.
- 2.2. Собрать каркас, установив спинку с фиксаторами в основание, либо в боковые стойки (в зависимости от типоразмера).
- 2.3. Надежно закрепить все фиксирующие элементы.
- 2.4. При необходимости использования установить столешницу.
- 2.4. Протереть изделие влажной тряпкой с моющими средствами.

3. СХЕМА СБОРКИ

1.	На основание	
2.	Установите колеса	
3.	И закрепите на основани стойку вертикализатора	
4.	Таким же образом, закрепите две стойки изменения наклона вертикализатора	

5.	Скрепить между собой столик и планку вертикализатора с помощью петель	
6.	Присоедините столик к регулируемым стойкам	
7.	Закрепите планку вертикализатора на стойку	
8.	Установите фиксаторы	

	<p>9. Отрегулируйте собранное изделие под пациента</p>	
--	--	--

4. ПРАВИЛА ТРАНСПОРТИРОВКИ И ХРАНЕНИЯ

4.1. Транспортировка возможна любыми видами крытого транспорта. При транспортировке изделие должно быть надежно закреплено во избежание перемещения и повреждения.

4.2. Хранение необходимо производить в закрытых помещениях, где колебания температуры и влажности воздуха существенно меньше, чем на открытом воздухе (условия хранения 1 и 2 по ГОСТ Р 15150-69).

5. ПОРЯДОК ЭКСПЛУАТАЦИИ

5.1. Убедитесь, что изделие установлено на ровной горизонтальной поверхности.

5.2. Поставьте ребенка на опору и используя возможные регулировки и фиксаторы закрепите его в нужном положении.

5.3. Установите необходимый угол наклона опоры-вертикализатора в зависимости от состояния пациента и задачи реабилитации.

6. УХОД И ОБСЛУЖИВАНИЕ

6.1. После эксплуатации изделие рекомендуется протереть от влаги.

6.2. Необходимо предохранять поверхность изделия от ударов твердыми или острыми предметами.

6.3. Срок службы изделия – не менее 2 лет, при условии соблюдения правильной эксплуатации.

7. МЕРЫ ПРЕДОСТОРОЖНОСТИ

7.1. К эксплуатации не допускаются лица, не ознакомленные с данным руководством по эксплуатации.

7.2. Запрещается эксплуатировать опору-вертикализатор, установленную на наклонной поверхности.

7.3. Запрещается эксплуатировать изделие с незакрепленными деталями.

7.4. Эксплуатация допускается при температуре от +10°C до +40°C.

7.5. При обнаружении неполадок и повреждений следует избежать использование изделия до тех пор, пока они не будут устранены.

7.6. Не пытайтесь самостоятельно их устранить, обратитесь к квалифицированным специалистам.

8. ГАРАНТИЙНЫЕ ОБЯЗТЕЛЬСТВА

8.1. Фирма-продавец гарантирует соответствие изделий требованиям технической документации производителя при соблюдении условий транспортирования, хранения и эксплуатации.

8.2. Гарантийный срок составляет 12 месяцев с даты продажи при выполнении требований и рекомендаций настоящей инструкции.

Гарантия распространяется только на дефекты производителя.

Внимание! Не пытайтесь самостоятельно производить ремонт. Напоминаем, что любой ремонт может быть осуществлен только агентом продавца.

9. ЗАМЕЧАНИЯ И ПРЕДЛОЖЕНИЯ

Все замечания и предложения по качеству изделий просим Вас направлять по адресу: РФ, г. Москва ул. Расплетина, дом 24 - ООО НПП «МИР ТИТАНА» (дистрибьютор фирмы «Titan Deutschland GmbH» Германия), тел. (495)937-31-60.

Гарантийный Талон

Название изделия	Опора-вертикализатор для детей с ДЦП серии НМР
Тип изделия	НМР-WP006
Дата покупки	Дата, месяц, год:
Пользователь	Имя Адрес Телефон
Продавец	Имя Телефон Печать продавца